

## KLIMATYZATOR ŚCIENNY TOSHIBA RAV-HM\_KRTP-E/RAV-GV\_ATP-E DIGITAL INVERTER



Dzięki atrakcyjnej i płaskiej konstrukcji **klimatyzator ścienny Toshiba RAV-KRTP-E z agregatem RAV-GMKATP-E DIGITAL INVERTER** idealnie pasuje do biur, restauracji oraz innych zastosowań gdzie wymagane jest eleganckie rozwiązanie. Urządzenie jest wyposażone w najnowocześniejsze filtry poprawiające jakość powietrza w pomieszczeniu.

- Dzięki płaskiej obudowie, kompaktowej i stylowej konstrukcji urządzenie wkomponuje się w każdy wystrój wnętrza.
- Nowy system filtracji IAQ charakteryzuje duża skuteczność w zwalczaniu wirusów, bakterii oraz brzydkich zapachów.
- Automatyczny tryb żaluzji zapewnia równomierną dystrybucję powietrza w pomieszczeniu.
- Sterownik na podczerwień w komplecie.
- Zdalne sterowanie TCC Link

### Dostępne warianty:

- RAV-HM561KRTP-E-E/RAV-GV561ATP-E
- RAV-HM801KRTP-E /RAV-GV801ATP-E
- RAV-HM1101KRTP-E/RAV-GV1101ATP-E
- RAV-HM1101KRTP-E/RAV-GV1101AT8P-E (3-faz)
- RAV-HM301KRTP-E/RAV-GM302ATP-E
- RAV-HM401KRTP-E/RAV-GM402ATP-E
- RAV-HM561KRTP-E/RAV-GM562ATP-E
- RAV-HM801KRTP-E/RAV-GM802ATW-E
- RAV-HM901KRTP-E/RAV-GM902ATW-E
- RAV-HM1101KRTP-E/RAV-GM1102ATW-E
- RAV-HM1101KRTP-E/RAV-GM1102AT8W-E



## Specyfikacja

Wydajność chłodnicza: 2,5 ÷ 9,5 kW

Wydajność grzewcza: 3,4 ÷ 11,2 kW

Pobór mocy: 0,61 ÷ 2,97 kW

Klasa sprawności energetycznej (CO): A+/A++

Klasa sprawności energetycznej (HP): A+

Przepływ powietrza (m<sup>3</sup>/h): 450 - 1610

Ciśnienie akustyczne w trybie chłodzenia [w/n]: od 40/29 dB(A)

Wymiary (wys x szer x głęb): 293x798x230, 320x1050x250 oraz 348x1200x280 [mm]

Masa (kg): 10,0 - 19,0

## Dane techniczne




### JEDNOSTKA ŚCIENNA - DIGITAL INVERTER CLASSIC

> NOWA LINIA "DI CLASSIC"

5,0 kW / A++	5,3 / A	30 / 20	RAV-HM561KRTP-E	RAV-GV561ATP-E
6,7 kW / A+	7,0 / A	30 / 20	RAV-HM801KRTP-E	RAV-GV801ATP-E
9,5 kW / A+	10,0 / A+	30 / 30	RAV-HM1101KRTP-E	RAV-GV1101ATP-E
9,5 kW / A++	10,0 / A+	30 / 30	RAV-HM1101KRTP-E	RAV-GV1101AT8P-E (3-f)

### JEDNOSTKA ŚCIENNA - DIGITAL INVERTER

> NOWA LINIA "DI" SERII 2

2,5 kW / A++	3,4 kW / A+	20 / 10	RAV-HM301KRTP-E	RAV-GM302ATP-E
3,6 kW / A++	4,0 kW / A+	20 / 10	RAV-HM401KRTP-E	RAV-GM402ATP-E
5,0 kW / A++	5,3 kW / A+	30 / 30	RAV-HM561KRTP-E	RAV-GM562ATP-E
6,7 kW / A++	7,7 kW / A+	50 / 30	RAV-HM801KRTP-E	RAV-GM802ATW-E 
8,0 kW / A++	8,6 kW / A+	50 / 30	RAV-HM901KRTP-E	RAV-GM902ATW-E 
9,5 kW / A++	11,2 kW / A+	50 / 30	RAV-HM1101KRTP-E	RAV-GM1102ATW-E 
9,5 kW / A++	11,2 kW / A+	50 / 30	RAV-HM1101KRTP-E	RAV-GM1102AT8W-E (3-f) 