# WENTYLATOR KANAŁOWY VENT-V

**Wentylator kanałowy S&P seria VENT-V** przeznaczony do wszelkiego rodzaju instalacji wentylacji ogólnej. Typowe zastosowania to wentylacja wywiewna i nawiewna mieszkań, biur, sklepów, lokali gastronomicznych, układy chłodzące.

## Konstrukcja

- obudowa z galwanizowanei blachy stalowej,
- wirnik z tworzywa sztucznego (modele 100N - 250N),
- wirnik z blachy aluminiowej (model 315N),
- puszka przyłączeniowa na obudowie,
- możliwość montażu w pozycji pionowej i poziomej na powierzchni ściany.

## Silnik elektryczny

- silniki jednofazowe z wirującym stojanem 230V, 50/60Hz,
- stopień ochrony IP44. klasa izolacji uzwojenia F,
- łożyska kulkowe,
- do regulacji napięciowej,
- termiczne zabezpieczenie uzwojenia przed przeciążeniem.

## Dane techniczne

| Typ | napięcie (50Hz) | prędkość obrotowa | pobór mocy max | natężenie | wydajność max | poziom ciśn. akust.* | temp. pracy min i max | | masa | regulator | ErP |
|---|---|---|---|---|---|---|---|---|---|---|---|
| | [V] | [obr/min] | [W] | [A] | [m³/h] | [dB(A)] | [°C] | | [kg] | | |
| VENT-V-100 N | 230 | 2580 | 57 | 0,26 | 310 | 50 | -20 | +60 | 3 | TLR 15 DS RVS-1,5 | 2018 |
| VENT-V-125 N | 230 | 2580 | 57 | 0,26 | 380 | 51 | -20 | +60 | 3 | TLR 15 DS RVS-1,5 | 2018 |
| VENT-V-150 N | 230 | 2480 | 95 | 0,40 | 780 | 53 | -20 | +60 | 5 | TLR 15 DS RVS-1,5 | 2018 |
| VENT-V-160 N | 230 | 2450 | 95 | 0,39 | 750 | 53 | -20 | +60 | 5 | TLR 15 DS RVS-1,5 | 2018 |
| VENT-V-200 N | 230 | 2690 | 145 | 0,60 | 960 | 54 | -20 | +60 | 5 | TLR 15 DS RVS-1,5 | 2018 |
| VENT-V-250 N | 230 | 2690 | 145 | 0,60 | 1000 | 56 | -20 | +60 | 6 | TLR 15 DS RVS-1,5 | 2018 |
| VENT-V-315 N | 230 | 2750 | 247 | 1,10 | 1320 | 59 | -20 | +50 | 8 | TLR 15 DS RVS-1,5 | 2018 |

* pomiar z odległości 3m od wentylatora, przy maksymalnej wydajności.

## Charakterystyki

VENT-V-100 N

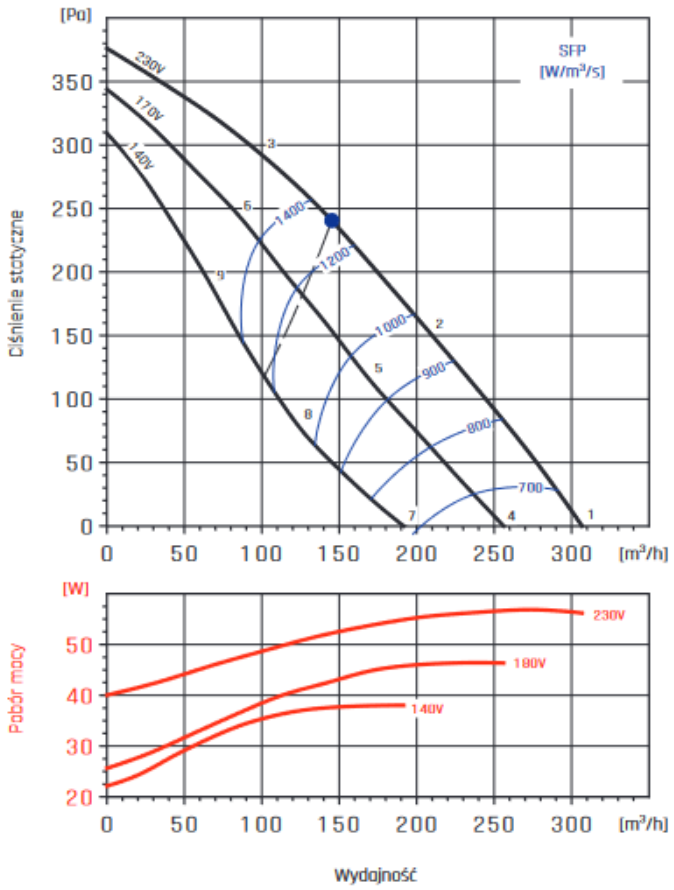


VENT-V-125 N

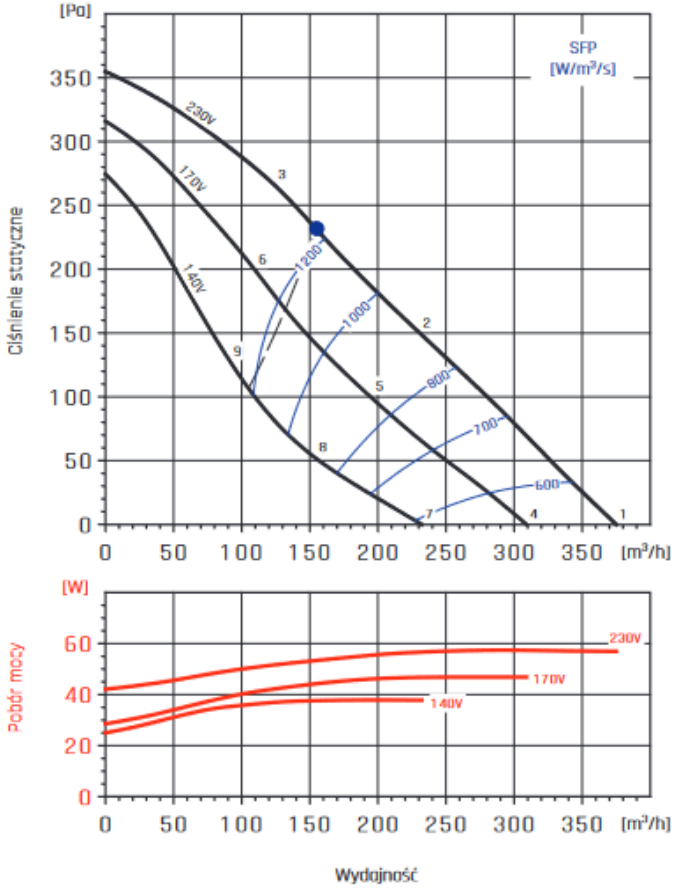

VENT-V-150 N

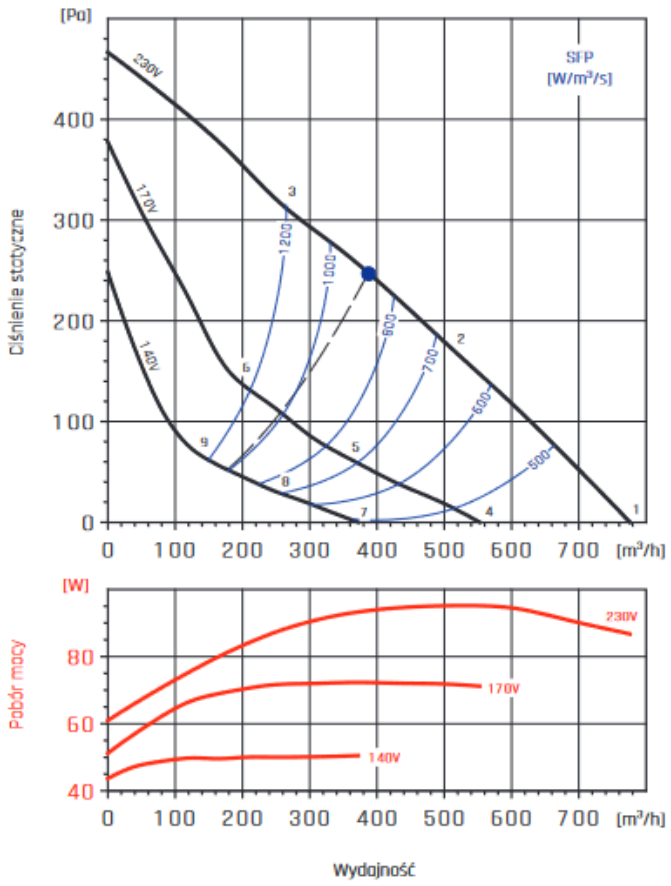


VENT-V-160 N

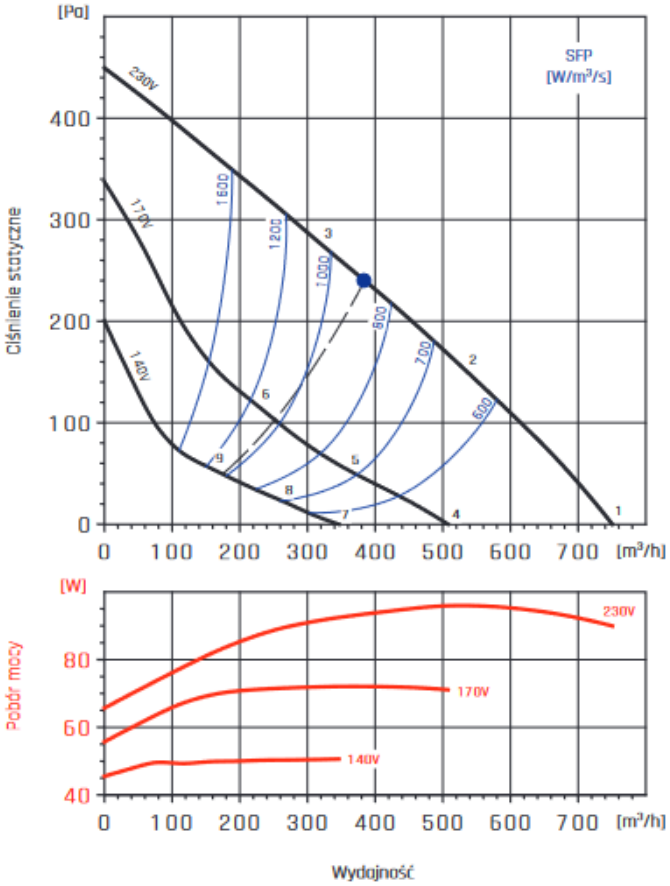

VENT-V-200 N

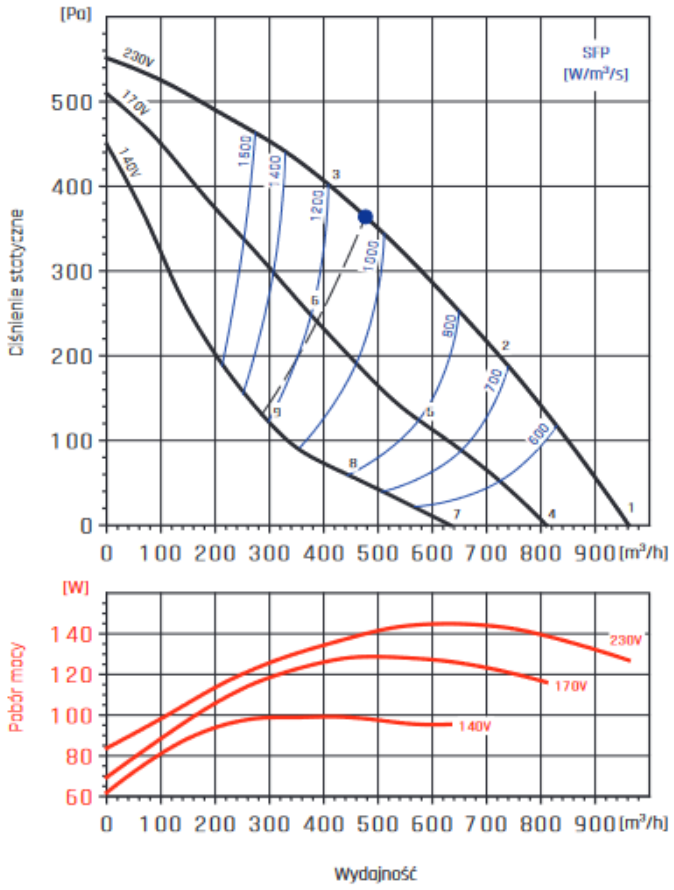


VENT-V-250 N

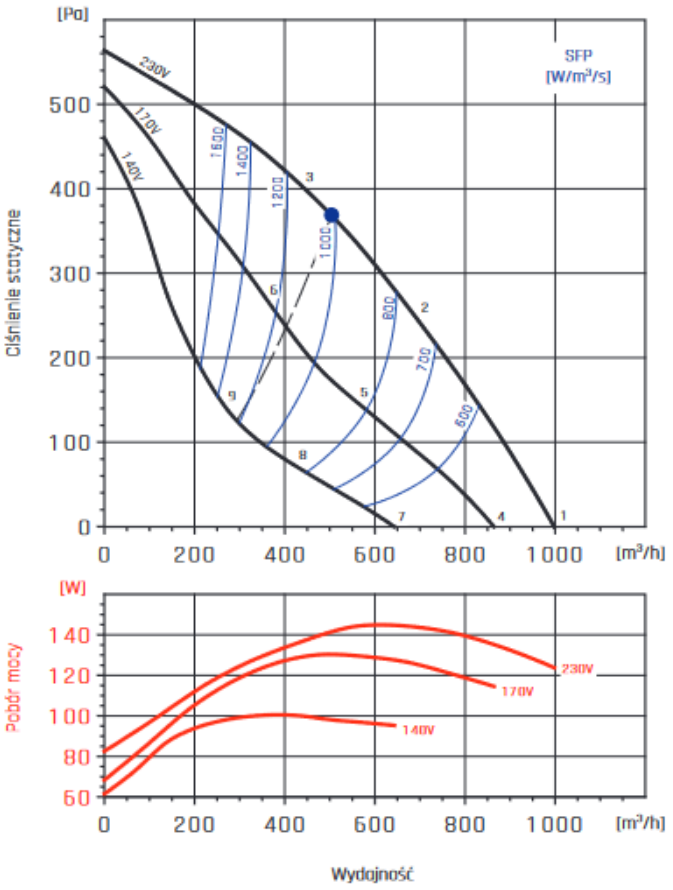

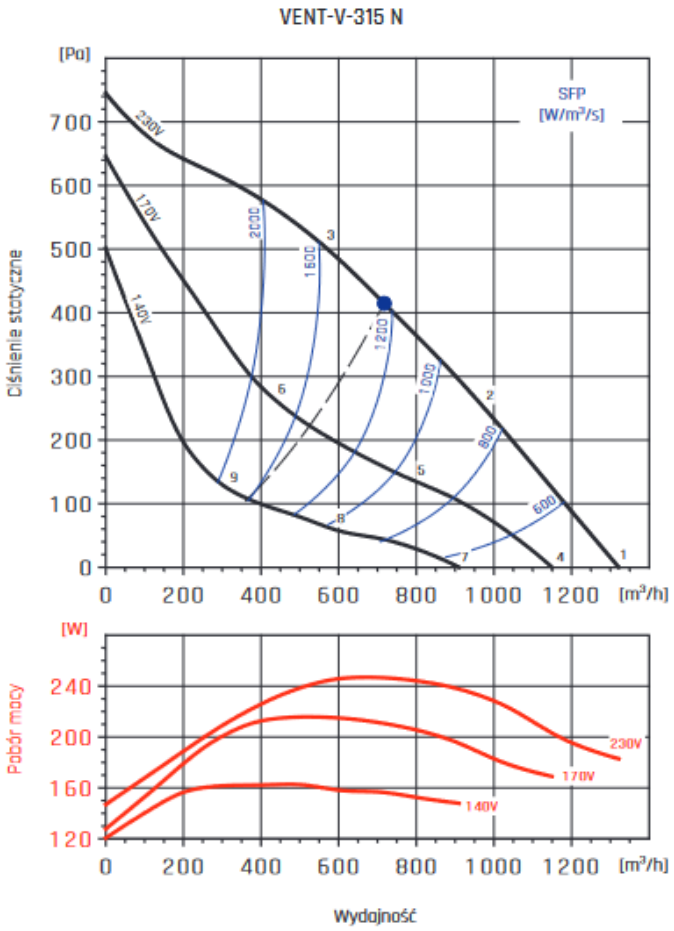
VENT-V-315 N
[Pa]
SFP
[W/m³/s]
230V
170V
140V
2000
1600
1200
1000
800
600
Dyspozycja statyczna
0
100
200
300
400
500
600
700
0
200
400
600
800
1000
1200
[m³/h]
[W]
Pobór mocy
120
160
200
240
230V
170V
140V
Wydajność

## Wymiary

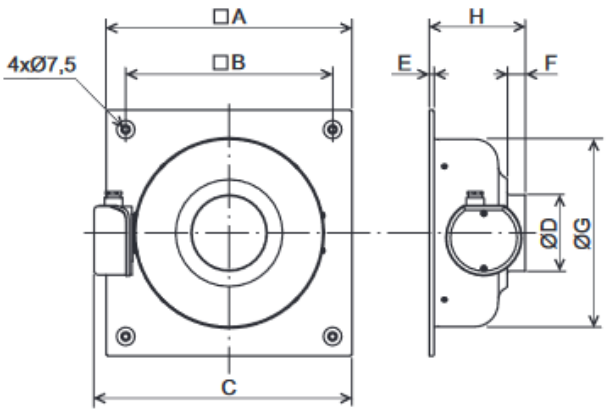


| Typ | A | B | C | ØD | E | F | ØG | H |
|---|---|---|---|---|---|---|---|---|
| VENT-V -100 N | 315 | 265 | 331 | 97,5 | 6 | 23 | 240 | 123 |
| VENT-V -125 N | 315 | 265 | 331 | 122,5 | 6 | 27 | 240 | 127 |
| VENT-V -150 N | 400 | 350 | 418 | 147 | 6 | 28 | 330 | 130 |
| VENT-V -160 N | 400 | 350 | 418 | 157 | 6 | 28 | 330 | 130 |
| VENT-V -200 N | 400 | 350 | 418 | 198 | 6 | 27 | 330 | 143 |
| VENT-V -250 N | 400 | 350 | 418 | 248 | 6 | 27 | 330 | 132 |
| VENT-V -315 N | 450 | 400 | 477 | 312 | 6 | 25 | 398 | 147 |